



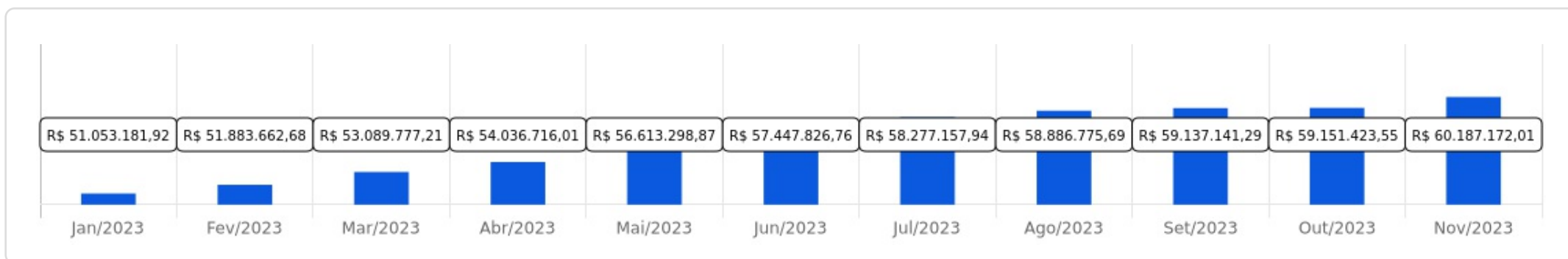
PARAIPABAPREV

 Novembro/2023

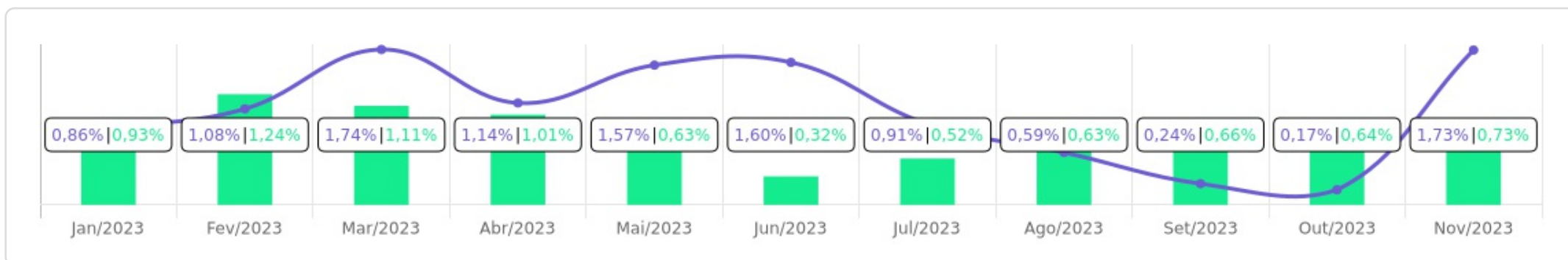


Patrimônio R\$ 60.187.172,01	Rentabilidade Mês: 1,73% Acum.: 12,22%	Meta Mês: 0,73% Acum.: 8,76%	Gap Mês: 1,00% Acum.: 3,46%	VaR 0,26%
---	---	---	--	---------------------



Evolução do Patrimônio

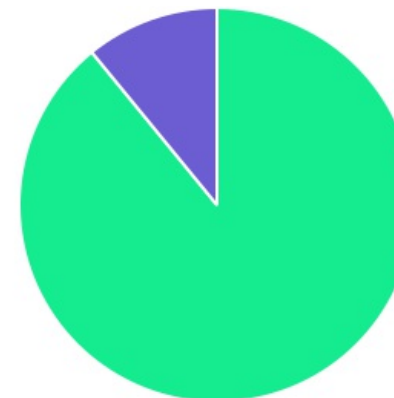





Comparativo (Rentabilidades | Metas)

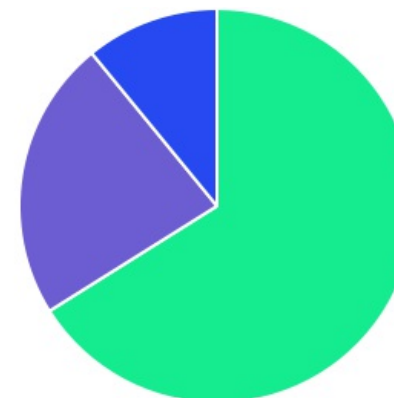





ATIVO	SALDO	CARTEIRA(%)	RESG.	4.963	RETORNO (R\$)	(%)
CAIXA BRASIL GESTÃO ESTRATÉGICA FIC RF	R\$ 0,00	0.00%	D+0	7, I "b"	R\$ 15.562,30	1,43%
CAIXA BRASIL IRF-M 1+ TP FI...	R\$ 2.346.796,52	3.93%	D+0	7, I "b"	R\$ 108.503,07	3,14%
BB IMA-B 5 FIC RF PREVID...	R\$ 2.186.405,47	3.66%	D+1	7, I "b"	R\$ 38.384,54	1,79%
BB IMA-B TP FI RF	R\$ 4.998.649,03	8.36%	D+1	7, I "b"	R\$ 127.038,65	2,61%
BB IRF-M 1 TP FIC RF...	R\$ 5.794.261,56	9.69%	D+0	7, I "b"	R\$ 59.929,33	0,94%
BB IDKA 2 TP FI RF...	R\$ 11.758.061,76	19.67%	D+1	7, I "b"	R\$ 206.230,94	1,79%
BB IRF-M TP FI RF PREVID	R\$ 131.329,81	0.22%	D+1	7, I "b"	R\$ 3.156,87	2,46%
BB ALOCAÇÃO ATIVA RETORNO TOTAL FIC...	R\$ 6.238.187,26	10.44%	D+3	7, I "b"	R\$ 67.465,99	1,09%
BRADESCO IRF-M 1 TP FI RF	R\$ 6.039.582,53	10.10%	D+0	7, I "b"	R\$ 39.582,53	0,66%
BB IMA-B FI RF PREVID	R\$ 6.905.527,64	11.55%	D+1	7, III "a"	R\$ 174.747,98	2,60%
BB FLUXO FIC RF PREVID	R\$ 2.387,57	0.00%	D+0	7, III "a"	R\$ 80,08	0,29%
BB PERFIL FIC RF REF DI...	R\$ 6.848.739,26	11.46%	D+0	7, III "a"	R\$ 60.777,67	0,90%
BB FI MULTIMERCADO...	R\$ 6.520.774,43	10.91%	D+4	10, I	R\$ 122.817,98	1,92%
TÍTULOS PRIVADOS	R\$ 0,00	0,00%	-	7, IV	R\$ 2.703,48	0,05%
Total investimentos	R\$ 59.770.702,84	100.00%			R\$ 1.026.981,41	1,73%
Disponibilidade	R\$ 416.469,17	-			-	-
Total patrimônio	R\$ 60.187.172,01	100.00%			-	-

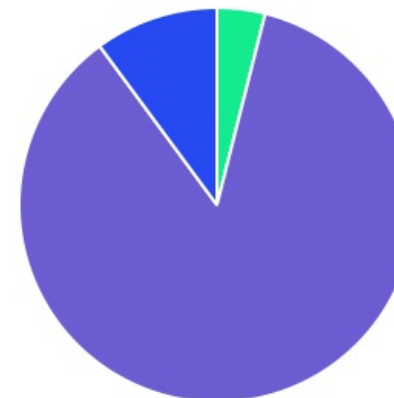
CLASSE	PERCENTUAL	VALOR	LEG.
Renda Fixa	89,09%	R\$ 53.249.928,41	
Estruturados	10,91%	R\$ 6.520.774,43	
Total	100,00%	R\$ 59.770.702,84	






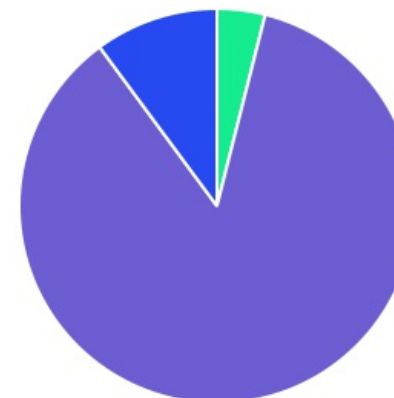
ENQUADRAMENTO	PERCENTUAL	VALOR	LEG.
Artigo 7º, Inciso I, Alínea " b "	66,07%	R\$ 39.493.273,94	
Artigo 7º, Inciso III, Alínea " a "	23,02%	R\$ 13.756.654,47	
Artigo 10º, Inciso I	10,91%	R\$ 6.520.774,43	
Total	100,00%	R\$ 59.770.702,84	



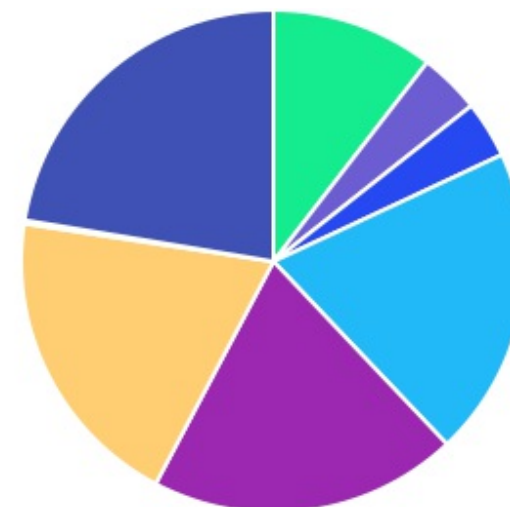
GESTOR	PERCENTUAL	VALOR	LEG.
BB GESTAO	85,97%	R\$ 51.384.323,79	
BRAM - BRADESCO	10,10%	R\$ 6.039.582,53	
CAIXA DISTRIBUIDORA	3,93%	R\$ 2.346.796,52	
Total	100,00%	R\$ 59.770.702,84	



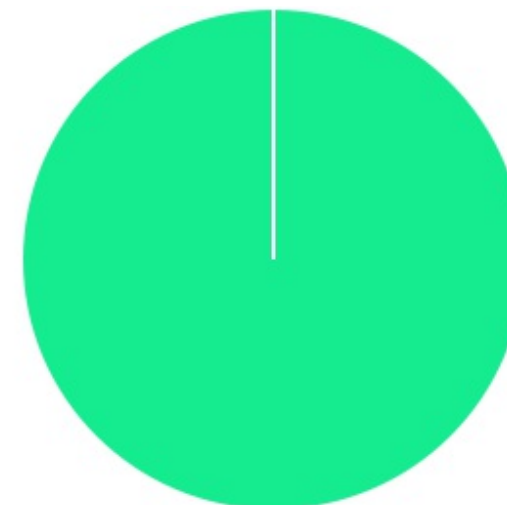
ADMINISTRADOR	PERCENTUAL	VALOR	LEG.
BB GESTAO	85,97%	R\$ 51.384.323,79	
BANCO BRADESCO	10,10%	R\$ 6.039.582,53	
CAIXA ECONOMICA	3,93%	R\$ 2.346.796,52	
Total	100,00%	R\$ 59.770.702,84	



BENCHMARK	PERCENTUAL	VALOR	LEG.
CDI	22,37%	R\$ 13.371.901,26	
IMA-B	19,92%	R\$ 11.904.176,67	
IRF-M 1	19,80%	R\$ 11.833.844,09	
IDKA IPCA 2A	19,67%	R\$ 11.758.061,76	
IMA Geral ex-C	10,44%	R\$ 6.238.187,26	
IRF-M 1+	3,93%	R\$ 2.346.796,52	
IMA-B 5	3,66%	R\$ 2.186.405,47	
IRF-M	0,22%	R\$ 131.329,81	
Total	100,00%	R\$ 59.770.702,84	



LIQUIDEZ	PERCENTUAL	VALOR	LEG.
0 a 30 dias	100,00%	R\$ 59.770.702,84	
Total	100,00%	R\$ 59.770.702,84	



RENDA FIXA	RESOLUÇÃO(%)	CARTEIRA (R\$)	(%)	POLÍTICA DE INVESTIMENTO		
				Inferior(%)	Alvo(%)	Superior(%)
Títulos Tesouro Nacional - SELIC - 7, I "a"	100%	R\$ 0,00	0.00%	0,00%	4,00%	30,00%
FI Renda Fixa Referenciado 100% títulos TN - 7, I "b"	100%	R\$ 39.493.273,94	66.07%	20,00%	55,00%	90,00%
FI em Índices de Renda Fixa 100% títulos TN - 7, I "c"	100%	R\$ 0,00	0.00%	0,00%	0,00%	0,00%
Operações Compromissadas - 7, II	5%	R\$ 0,00	0.00%	0,00%	0,00%	0,00%
FI Renda Fixa - 7, III "a"	60%	R\$ 13.756.654,47	23.02%	5,00%	20,00%	50,00%
FI de Índices Renda Fixa - 7, III "b"	60%	R\$ 0,00	0.00%	0,00%	0,00%	0,00%
Ativos Bancários - 7, IV	20%	R\$ 0,00	0.00%	0,00%	3,00%	10,00%
FI Direitos Creditórios (FIDC) - sênior - 7, V "a"	5%	R\$ 0,00	0.00%	0,00%	0,00%	0,00%
FI Renda Fixa "Crédito Privado" - 7, V "b"	5%	R\$ 0,00	0.00%	0,00%	0,00%	0,00%
FI Debêntures - 7, V "c"	5%	R\$ 0,00	0.00%	0,00%	0,00%	0,00%
Total Renda Fixa		R\$ 53.249.928,41	89,09%			
RENDA VARIÁVEL	RESOLUÇÃO(%)	CARTEIRA (R\$)	(%)	POLÍTICA DE INVESTIMENTO		
				Inferior(%)	Alvo(%)	Superior(%)
FI Ações - 8, I	30%	R\$ 0,00	0.00%	0,00%	4,00%	20,00%
FI de Índices Ações - 8, II	30%	R\$ 0,00	0.00%	0,00%	0,00%	0,00%
Total Renda Variável		R\$ 0,00	0,00%			
INVESTIMENTOS NO EXTERIOR	RESOLUÇÃO(%)	CARTEIRA (R\$)	(%)	POLÍTICA DE INVESTIMENTO		
				Inferior(%)	Alvo(%)	Superior(%)
FI Renda Fixa - Dívida Externa - 9, I	10%	R\$ 0,00	0.00%	0,00%	0,00%	0,00%
FI Investimento no Exterior - 9, II	10%	R\$ 0,00	0.00%	0,00%	0,00%	0,00%
FI Ações - BDR Nível I - 9, III	10%	R\$ 0,00	0.00%	0,00%	6,00%	10,00%
Total Investimentos no Exterior		R\$ 0,00	0,00%			

FUNDOS ESTRUTURADOS	RESOLUÇÃO(%)	CARTEIRA (R\$)	(%)	POLÍTICA DE INVESTIMENTO		
				Inferior(%)	Alvo(%)	Superior(%)
FI Multimercado - aberto - 10, I	10%	R\$ 6.520.774,43	10,91%	0,00%	8,00%	10,00%
FI em Participações - 10, II	5%	R\$ 0,00	0,00%	0,00%	0,00%	0,00%
FI "Ações - Mercado de Acesso" - 10, III	5%	R\$ 0,00	0,00%	0,00%	0,00%	0,00%
Total Fundos Estruturados		R\$ 6.520.774,43	10,91%			
FUNDOS IMOBILIÁRIOS	RESOLUÇÃO(%)	CARTEIRA (R\$)	(%)	POLÍTICA DE INVESTIMENTO		
				Inferior(%)	Alvo(%)	Superior(%)
FI Imobiliário - 11	5%	R\$ 0,00	0,00%	0,00%	0,00%	0,00%
Total Fundos Imobiliários		R\$ 0,00	0,00%			
EMPRÉSTIMOS CONSIGNADOS	RESOLUÇÃO(%)	CARTEIRA (R\$)	(%)	Inferior(%)	Alvo(%)	Superior(%)
Empréstimos Consignados - 12	5%	R\$ 0,00	0,00%	0,00%	0,00%	0,00%
Total Empréstimos Consignados		R\$ 0,00	0,00%			
Total Global		R\$ 59.770.702,84	100,00%			

PERÍODO	SALDO ANTERIOR	SALDO FINAL	META	RENT.(R\$)	RENT.(%)	GAP
			IPCA + 4.9% a.a.			
2023						
Janeiro	R\$ 51.147.886,35	R\$ 51.053.181,92	0,93%	R\$ 435.978,29	0,86%	-0,07%
Fevereiro	R\$ 51.053.181,92	R\$ 51.883.662,68	1,24%	R\$ 555.082,55	1,08%	-0,16%
Março	R\$ 51.883.662,68	R\$ 53.089.777,21	1,11%	R\$ 910.372,25	1,74%	0,63%
Abril	R\$ 53.089.777,21	R\$ 54.036.716,01	1,01%	R\$ 612.226,95	1,14%	0,13%
Maió	R\$ 54.036.716,01	R\$ 56.613.298,87	0,63%	R\$ 866.267,52	1,57%	0,94%
Junho	R\$ 56.613.298,87	R\$ 57.447.826,76	0,32%	R\$ 905.793,98	1,60%	1,28%
Julho	R\$ 57.447.826,76	R\$ 58.277.157,94	0,52%	R\$ 525.599,13	0,91%	0,39%
Agosto	R\$ 58.277.157,94	R\$ 58.886.775,69	0,63%	R\$ 340.900,10	0,59%	-0,04%
Setembro	R\$ 58.886.775,69	R\$ 59.137.141,29	0,66%	R\$ 140.057,21	0,24%	-0,42%
Outubro	R\$ 59.137.141,29	R\$ 59.151.423,55	0,64%	R\$ 98.782,63	0,17%	-0,47%
Novembro	R\$ 59.151.423,55	R\$ 60.187.172,01	0,73%	R\$ 1.026.981,41	1,73%	1,00%
Total	R\$ 59.151.423,55	R\$ 60.187.172,01	8,76%	R\$ 6.418.042,02	12,22%	3,46%
			IPCA + 5.04% a.a.			
2022						
Janeiro	R\$ 42.519.817,38	R\$ 42.304.557,97	0,95%	R\$ 27.053,20	0,06%	-0,89%
Fevereiro	R\$ 42.304.557,97	R\$ 42.892.494,93	1,42%	R\$ 308.474,91	0,72%	-0,70%
Março	R\$ 42.892.494,93	R\$ 43.850.168,04	2,03%	R\$ 747.844,26	1,73%	-0,30%
Abril	R\$ 43.850.168,04	R\$ 44.551.071,02	1,47%	R\$ 333.733,07	0,76%	-0,71%
Maió	R\$ 44.551.071,02	R\$ 45.285.205,05	0,88%	R\$ 384.237,56	0,85%	-0,03%
Junho	R\$ 45.285.205,05	R\$ 45.740.980,45	1,08%	R\$ 117.099,56	0,25%	-0,83%
Julho	R\$ 45.740.980,45	R\$ 46.237.411,12	-0,27%	R\$ 121.164,01	0,26%	0,53%
Agosto	R\$ 46.237.411,12	R\$ 47.050.504,23	0,05%	R\$ 506.931,79	1,10%	1,05%

Setembro	R\$ 47.050.504,23	R\$ 47.976.182,11	0,12%	R\$ 536.918,67	1,13%	1,01%
Outubro	R\$ 47.976.182,11	R\$ 48.962.135,95	1,00%	R\$ 595.346,05	1,23%	0,23%
Novembro	R\$ 48.962.135,95	R\$ 49.136.199,38	0,82%	R\$ -98.760,84	-0,21%	-1,03%
Dezembro	R\$ 49.136.199,38	R\$ 51.147.886,35	1,03%	R\$ 425.755,34	0,84%	-0,19%
Total	R\$ 49.136.199,38	R\$ 51.147.886,35	11,12%	R\$ 4.005.797,58	9,07%	-2,05%
2021	IPCA + 5.24% a.a.					
Janeiro	R\$ 37.394.443,98	R\$ 37.259.016,12	0,68%	R\$ -153.012,23	-0,41%	-1,09%
Fevereiro	R\$ 37.259.016,12	R\$ 37.273.795,59	1,29%	R\$ -316.195,70	-0,85%	-2,14%
Março	R\$ 37.273.795,59	R\$ 37.479.885,58	1,36%	R\$ -102.860,61	-0,27%	-1,62%
Abril	R\$ 37.479.885,58	R\$ 38.089.530,48	0,74%	R\$ 238.165,50	0,63%	-0,11%
Maiο	R\$ 38.089.530,48	R\$ 38.608.203,23	1,26%	R\$ 198.456,57	0,51%	-0,74%
Junho	R\$ 38.608.203,23	R\$ 38.991.266,12	0,96%	R\$ 63.500,47	0,17%	-0,79%
Julho	R\$ 38.991.266,12	R\$ 39.353.049,72	1,39%	R\$ -85.892,71	-0,22%	-1,61%
Agosto	R\$ 39.353.049,72	R\$ 39.386.258,55	1,30%	R\$ -170.261,06	-0,43%	-1,72%
Setembro	R\$ 39.386.258,55	R\$ 39.742.935,25	1,59%	R\$ 63.241,81	0,16%	-1,43%
Outubro	R\$ 39.742.935,25	R\$ 39.428.504,55	1,68%	R\$ -609.454,90	-1,51%	-3,19%
Novembro	R\$ 39.428.504,55	R\$ 40.453.882,00	1,38%	R\$ 753.797,32	1,90%	0,52%
Dezembro	R\$ 40.453.882,00	R\$ 42.519.817,38	1,16%	R\$ 345.528,74	0,85%	-0,31%
Total	R\$ 40.453.882,00	R\$ 42.519.817,38	15,83%	R\$ 225.013,20	0,49%	-15,34%

ATIVO	CNPJ	RENTABILIDADE				
		Mês (%)	Ano (%)	12 meses (%)	24 meses (%)	Início (%)
BB IRF-M 1 TP FIC RF...	11.328.882/0001-35	0,94%	11,62%	12,80%	-	23,79%
CAIXA BRASIL IRF-M 1+ TP FI...	10.577.519/0001-90	3,14%	16,20%	18,03%	-	24,96%
BB FLUXO FIC RF PREVID	13.077.415/0001-05	0,29%	3,16%	3,31%	-	4,15%
BB PERFIL FIC RF REF DI...	13.077.418/0001-49	0,90%	11,82%	13,07%	-	24,55%
BB IDKA 2 TP FI RF...	13.322.205/0001-35	1,79%	10,13%	11,43%	-	20,18%
BB ALOCAÇÃO ATIVA FIC RF PREVID	25.078.994/0001-90	-	-	-	-	7,23%
CAIXA BRASIL GESTÃO ESTRATÉGICA FIC RF	23.215.097/0001-55	1,43%	12,23%	13,51%	-	23,42%
BB IMA-B 5 FIC RF PREVID...	03.543.447/0001-03	1,79%	10,00%	11,01%	-	20,22%
BB IMA-B FI RF PREVID	07.861.554/0001-22	2,60%	12,63%	12,36%	-	20,35%
BB IRF-M TP FI RF PREVID	07.111.384/0001-69	2,46%	14,39%	15,92%	-	17,99%
BRADESCO IRF-M 1 TP FI RF	11.484.558/0001-06	0,66%	0,66%	-	-	0,66%
BB IMA-B TP FI RF	07.442.078/0001-05	2,61%	12,68%	12,44%	-	20,46%
BB FI MULTIMERCADO...	10.418.362/0001-50	1,92%	11,86%	12,94%	-	23,65%
BB ALOCAÇÃO ATIVA RETORNO TOTAL FIC...	35.292.588/0001-89	1,09%	13,91%	15,30%	-	15,30%

TÍTULO	VENC.	COMPRA	QTD.	P.U. COMPRA	ATUAL	MARCAÇÃO	VALOR COMPRA	VALOR ATUAL	RETORNO
CDB BRADESCO [CDI]	31/12/99	08/11/23	1	6.000.000,00	-	CURVA	R\$ 6.000.000,00	R\$ 0,00	R\$ 2.703,48 (0,05%)
							R\$ 6.000.000,00	R\$ 0,00	R\$ 2.703,48 (0,05%)

ATIVO	SALDO	CARTEIRA(%)	RESG.	4.963	RETORNO (R\$)	(%)
CAIXA BRASIL GESTÃO ESTRATÉGICA FIC RF 23.215.097/0001-55	R\$ 0,00	0.00%	D+0	7, I "b"	R\$ 15.562,30	1,43%
• CC: 71019-5	R\$ 0,00	0.00%	-	-	-	-
CAIXA BRASIL IRF-M 1+ TP FI... 10.577.519/0001-90	R\$ 2.346.796,52	3.93%	D+0	7, I "b"	R\$ 108.503,07	3,14%
• CC: 71019-5	R\$ 2.346.796,52	3.93%	-	-	-	-
BB IMA-B 5 FIC RF PREVID... 03.543.447/0001-03	R\$ 2.186.405,47	3.66%	D+1	7, I "b"	R\$ 38.384,54	1,79%
• CC: 15105-0	R\$ 2.186.405,47	3.66%	-	-	-	-
BB IMA-B TP FI RF 07.442.078/0001-05	R\$ 4.998.649,03	8.36%	D+1	7, I "b"	R\$ 127.038,65	2,61%
• CC: 15105-0	R\$ 4.984.228,24	8.34%	-	-	-	-
• CC: 20232-0	R\$ 14.420,79	0.02%	-	-	-	-
BB IRF-M 1 TP FIC RF... 11.328.882/0001-35	R\$ 5.794.261,56	9.69%	D+0	7, I "b"	R\$ 59.929,33	0,94%
• CC: 15105-0	R\$ 5.794.261,56	9.69%	-	-	-	-
BB IDKA 2 TP FI RF... 13.322.205/0001-35	R\$ 11.758.061,76	19.67%	D+1	7, I "b"	R\$ 206.230,94	1,79%
• CC: 15105-0	R\$ 11.758.061,76	19.67%	-	-	-	-
BB IRF-M TP FI RF PREVID 07.111.384/0001-69	R\$ 131.329,81	0.22%	D+1	7, I "b"	R\$ 3.156,87	2,46%
• CC: 20232-0	R\$ 131.329,81	0.22%	-	-	-	-
BB ALOCAÇÃO ATIVA RETORNO TOTAL FIC...	R\$ 6.238.187,26	10.44%	D+3	7, I "b"	R\$ 67.465,99	1,09%

35.292.588/0001-89							
• CC: 15105-0	R\$ 6.238.187,26	10.44%	-	-	-	-	-
BRADESCO IRF-M 1 TP FI RF 11.484.558/0001-06	R\$ 6.039.582,53	10.10%	D+0	7, I "b"	R\$ 39.582,53	0,66%	
• CC: 1212-3 / Ag: 5446	R\$ 6.039.582,53	10.10%	-	-	-	-	-
BB IMA-B FI RF PREVID 07.861.554/0001-22	R\$ 6.905.527,64	11.55%	D+1	7, III "a"	R\$ 174.747,98	2,60%	
• CC: 15105-0	R\$ 6.905.527,64	11.55%	-	-	-	-	-
BB FLUXO FIC RF PREVID 13.077.415/0001-05	R\$ 2.387,57	0.00%	D+0	7, III "a"	R\$ 80,08	0,29%	
• CC: 15105-0	R\$ 2.387,57	0.00%	-	-	-	-	-
BB PERFIL FIC RF REF DI... 13.077.418/0001-49	R\$ 6.848.739,26	11.46%	D+0	7, III "a"	R\$ 60.777,67	0,90%	
• CC: 15105-0	R\$ 6.848.739,26	11.46%	-	-	-	-	-
BB FI MULTIMERCADO... 10.418.362/0001-50	R\$ 6.520.774,43	10.91%	D+4	10, I	R\$ 122.817,98	1,92%	
• CC: 15105-0	R\$ 6.520.774,43	10.91%	-	-	-	-	-
TÍTULOS PRIVADOS	R\$ 0,00	0,00%	-	7, IV	R\$ 2.703,48	0,05%	
Total investimentos	R\$ 59.770.702,84	100.00%			R\$ 1.026.981,41	1,73%	
Disponibilidade	R\$ 416.469,17	-			-	-	-
Total patrimônio	R\$ 60.187.172,01	100.00%			-	-	-